



## MANUAL EXTERNO

Modulo Importador Indústria


# Sumário

.....	1
Funcionalidade: Controle de Venda de Munições.....	3
» Controle de Importação.....	4
» Lista de Importação.....	4
» Excluir Documento.....	6
» Controle de Importação.....	10
» Controle de Estoque.....	11
» Controle de Materiais.....	11
.....	12
» Cadastrar Material.....	13
» Visualizar Material.....	13
» Alterar Material.....	14
.....	14
» Inativar / Ativar Material.....	15

## Funcionalidade: Controle de Venda de Munições


Para realizar as ações descritas neste manual, sistema verifica as atividades existentes na base do SIGMA para os usuários Pessoa Jurídica.

Ao acessar o sistema, será apresentado o menu da funcionalidade **Controle de Venda de Munições**:



### » Controle de importação modulo indústria

Ao acionar a opção **Controle de Venda de Munições**, será apresentado o submenu da funcionalidade **Indústria**:



Ao acionar a opção **Indústria**, o sistema apresentará submenu com a opção:

### » Controle de Importação

Ao acionar a funcionalidade **Controle de Importação**, o sistema exibirá as seguintes informações:

The screenshot shows the GCorp system interface. The top navigation bar includes the GCorp logo and the user's name 'Edgar Santos Empresa Testes 3'. The sidebar on the left contains a tree view of the system's structure, with 'Indústria' and 'Importação' highlighted. The main content area is titled 'Controle de Importação' and contains a 'Lista de Importação' section. This section includes a search filter for 'País' and a table of import records. The table has columns for 'Data de Entrada', 'Nr Movimento', 'Exportador', 'País', 'Produto', 'Quantidade', 'Data de Homologação', and 'Situação do Movimento'. The table contains several rows of data, including entries for 'brandão' and 'teste' from 'BRASIL'.

### » Lista de Importação

No grupo **Lista Importação**, o sistema disponibilizará as seguintes opções: Incluir Importação.

This screenshot is similar to the previous one, but the 'Incluir Importação' button in the 'Lista de Importação' section is highlighted with a red box and an arrow. The table of import records is also visible, showing the same data as in the previous screenshot.

Ao acionar **Incluir Importação**, o sistema apresentará opção para realizar a importação:

Com as Informações do Importador preenchido, o sistema verificara os dados existentes na base do SIGMA para o usuário Pessoa Jurídica.

Os dados do Exportador deverão ser preenchidos: **Nome do exportador, E-mail do Exportador, Logradouro, Número, Complemento, País do Produto, UF, Cidade/ Distrito.** Pelo Importador que esteja solicitando o Material.

Ao selecionar o Doc. de Autorização, o sistema disponibilizará as seguintes opções:  
 É obrigatório o *upload* de 2 documentos, sendo autorizado até 4 documentos para *upload*.  
 Caso o sistema não identifique a inclusão dos 2 documentos obrigatórios, será apresentada a mensagem: Que é obrigatório anexar dois documentos.

- CII – Certificado Internacional de Importação
- LSI – Licença Simplificada de Importação
- LI – Licença de Importação
- Invoice

Preencher o **Nº do Documento** escolhido, informa a validade do documento e ao acionar **Selecionar Arquivo**, o sistema possibilitará ao usuário realizar o *upload* de arquivos nos formatos PDF, JPG, PNG da sua máquina.

A cada arquivo anexado, será criada uma coluna abaixo com os **Documentos Anexados**, com as colunas indicando os arquivos anexados: Doc de autorização, N° do documento, validade do documento e arquivo selecionado.

Doc de Autorização	N°do Documento	Validade do Documento	Arquivo Selecionado
LI - Licença de Importação	256	17/10/2024	20- Anexo H.pdf
INVOICE	369	25/10/2024	13- Anexo B.pdf

Dados da Mercadoria

Cód. PCE / NR Ordem: -- Seleção --  
Produto: \_\_\_\_\_  
Calibre: \_\_\_\_\_  
País do Produto: \_\_\_\_\_  
Quantidade: \_\_\_\_\_  
Saldo Disponível: \_\_\_\_\_  
**Inserir Produto**

### » Excluir Documento

Ao selecionar um documento da lista dos **Documentos Anexados** e acionar o ícone **Excluir Documento**, o sistema apresentará a funcionalidade que permitirá **Excluir o Documento**:

Doc de Autorização	N°do Documento	Validade do Documento	Arquivo Selecionado	Excluir Documento
LI - Licença de Importação	256	17/10/2024	20- Anexo H.pdf	
INVOICE	369	25/10/2024	13- Anexo B.pdf	

Dados da Mercadoria

Cód. PCE / NR Ordem: -- Seleção --  
Produto: \_\_\_\_\_  
Calibre: \_\_\_\_\_  
País do Produto: \_\_\_\_\_  
Quantidade: \_\_\_\_\_  
Saldo Disponível: \_\_\_\_\_  
**Inserir Produto**

### » Excluir Documento

Na finalidade **Cód. PCE** o sistema verifica as atividades existentes na base do SIGMA para os usuários Pessoa Jurídica.

Ao selecionar o **Produto** o sistema disponibilizará o produto da atividade do **Cód. PCE** escolhido, com as Informações dos campos: **Calibre**, **País do Produto** e **Saldo Disponível**, preenchido o sistema verificara os dados existentes na base do SIGMA.

Ao Clica no botão **Inserir Produto**, o sistema carrega os produtos escolhidos.

Dados da Mercadoria

Cód. PCE / NR Ordem: 510150 - Munição de uso restrito  
Produto: Teste  
Calibre: 9x23 Winchester  
País do Produto: ARGENTINA  
Saldo Disponível: 100000  
**Inserir Produto**

Produtos inseridos

Cód. PCE / NR Ordem	Produto	Calibre	Quantidade	Saldo
Não existem registros para mostrar.				

Cancelar **Solicitar Análise de Importação**

## » Produtos Inseridos

Os produtos escolhidos serão acrescentados nos campos: **Cód. PCE**, **Produto**, **Calibre**, **Quantidade** e **Saldo**.

Dados da Mercadoria

Cód. PCE / NR Ordem  Produto  Calibre  País do Produto

Quantidade  Saldo Disponível

**Inserir Produto**

**Produtos inseridos**

Cód. PCE / NR Ordem	Produto	Calibre	Quantidade	Saldo	
510140 - Munição de uso permitido	detona	9x23 Winchester	2000	100000	+ -

**Cancelar** **Solicitar Análise de Importação**

Ao selecionar um Produto da lista dos **Produtos Anexados** e acionar o ícone **Excluir Produto**, o sistema apresentará a funcionalidade que permitirá **Excluir o Produto**:

Dados da Mercadoria

Cód. PCE / NR Ordem  Produto  Calibre  País do Produto

Quantidade  Saldo Disponível

**Inserir Produto**

**Produtos inseridos**

Cód. PCE / NR Ordem	Produto	Calibre	Quantidade	Saldo	
510140 - Munição de uso permitido	detona	9x23 Winchester	2000	100000	<b>Excluir Produto</b>

**Cancelar** **Solicitar Análise de Importação**

Ao selecionar um Produto da lista dos **Produtos Anexados** e acionar o ícone **Detalhar Nível de Embalagem**, o sistema apresentará a funcionalidade que permitirá **Detalhar o Produto**:

Dados da Mercadoria

Cód. PCE / NR Ordem  Produto  Calibre  País do Produto

Quantidade  Saldo Disponível

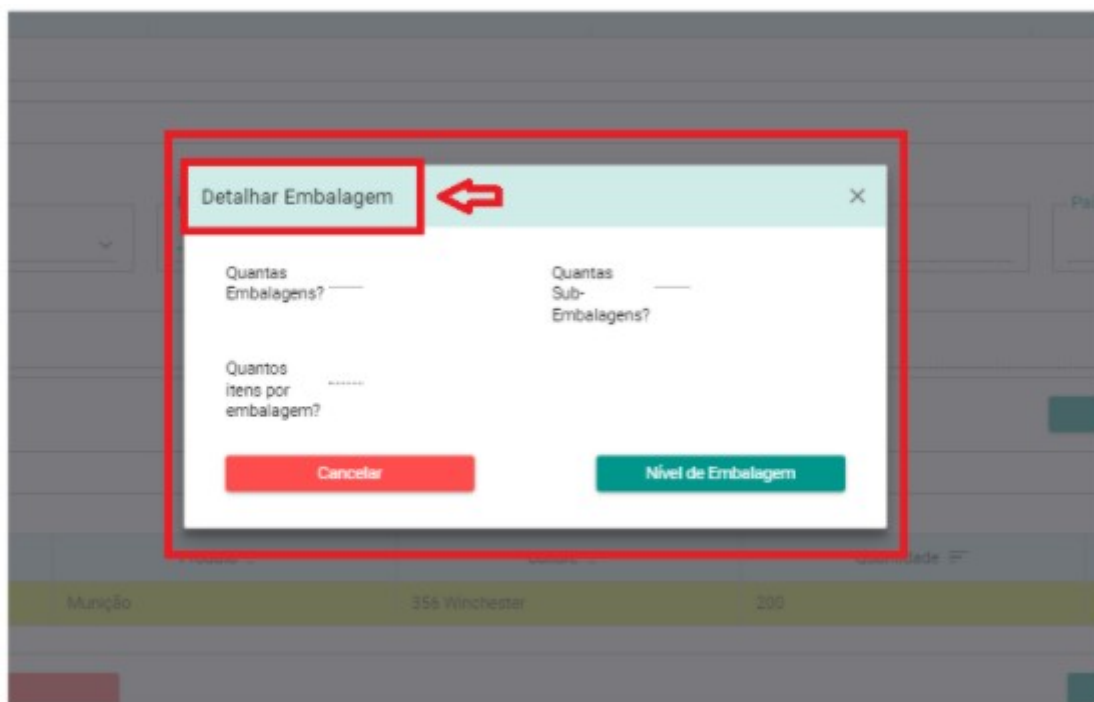
**Inserir Produto**

**Produtos inseridos**

Cód. PCE / NR Ordem	Produto	Calibre	Quantidade	Saldo	
510140 - Munição de uso permitido	detona	9x23 Winchester	2000	100000	<b>Detalhar Nível de Embalagem</b>

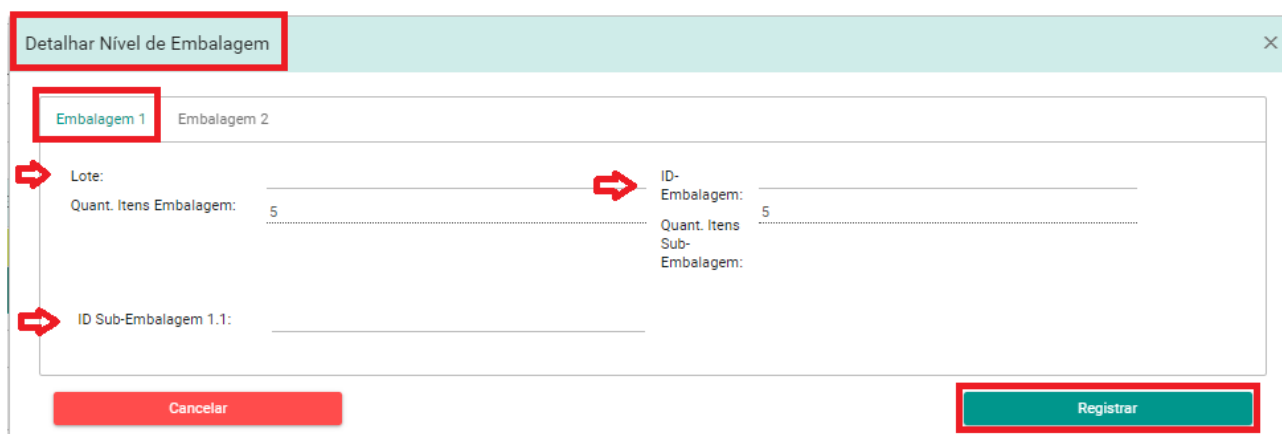
**Cancelar** **Solicitar Análise de Importação**

O sistema apresentará a tela **Detalhar Embalagem**, onde é necessário informar as Quantidades de Embalagens e Sub-Embalagens, o sistema fará o calculado da quantidade de Itens por embalagem automático, após detalhar a embalagem acionar a opção **Nível de Embalagem**:



The image shows a dialog box titled "Detalhar Embalagem" with a close button (X) in the top right corner. The dialog contains three input fields: "Quantas Embalagens?", "Quantas Sub-Embalagens?", and "Quantos itens por embalagem?". At the bottom, there are two buttons: "Cancelar" (red) and "Nível de Embalagem" (teal). A red box highlights the dialog title, and a red arrow points to the "Nível de Embalagem" button. The background shows a table with columns for "Munção", "35s Winchester", and "200".

Após preencher as informações necessárias, o sistema habilitará o botão **Nível de Embalagem**, ao acioná-lo, as informações pertinentes ao **Lote**, **Identificador** e **ID Sub-Embalagem**, deverão ser informados:



The image shows a dialog box titled "Detalhar Nível de Embalagem" with a close button (X) in the top right corner. The dialog has two tabs: "Embalagem 1" (selected) and "Embalagem 2". Under "Embalagem 1", there are three input fields: "Lote:", "ID-Embalagem:", and "ID Sub-Embalagem 1.1:". The "Lote:" field has a sub-label "Quant. Itens Embalagem:" with the value "5". The "ID-Embalagem:" field has a sub-label "Quant. Itens Sub-Embalagem:" with the value "5". At the bottom, there are two buttons: "Cancelar" (red) and "Registrar" (teal). Red boxes highlight the dialog title, the "Embalagem 1" tab, and the "Registrar" button. Red arrows point to the "Lote:" and "ID-Embalagem:" fields.

Os demais níveis de embalagens deverão ser informados, conforme necessidade. Ao concluir a inserção de todas as informações, o botão **Registrar** será habilitado e deverá ser acionado para registro das informações:



Detalhar Nivel de Embalagem

Embalagem 1		Embalagem 2	
Lote:	DFG25	ID-Embalagem:	2365
Quant. Itens Embalagem:	5	Quant. Itens Sub-Embalagem:	5
ID Sub-Embalagem 1.1:	26598	+	

Cancelar Registrar

O sistema validará as informações inseridas e solicitará confirmação do registro do detalhamento da embalagem:

Embalagem

Embalagem 2

Lote: DFG25

Quant. Itens Embalagem: 5

ID Sub-Embalagem 1.1: 26598

Confirme

Confirma o registro do detalhamento da embalagem?

Sim Não

Cancelar Registrar

O sistema validará as informações inseridas e solicitará confirmação para Solicitar Análise de Importação.

Dados da Mercadoria

Cód. PCE / NR Ordem	Produto	Calibre	Pais do Produto
-- Selecione --	-- Selecione --		
Quantidade	Saldo Disponível		

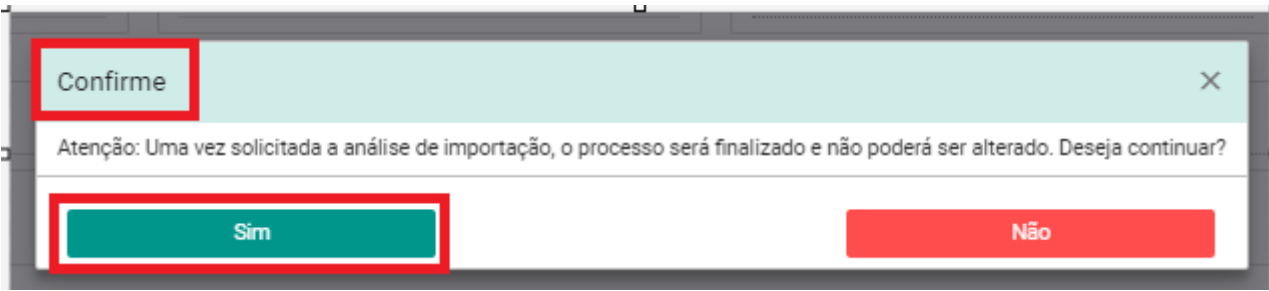
Inserir Produto

Produtos inseridos

Cód. PCE / NR Ordem	Produto	Calibre	Quantidade	Saldo	
510140 - Munição de uso permitido	MUN CBC 38SPL EXPO+P+ 125GR G. HEX BLST	38 Automatic	700	99300	+

Cancelar Solicitar Análise de Importação

O sistema validará as informações inseridas e solicitará a confirmação da Análise de Importação:



## » Controle de Importação

Ao acionar a opção **Controle de Importação**, será exibido o grupo de dados **Lista de Compras** (onde são recuperadas e exibidas todas as compras realizadas no período de 365 dias), será disponibilizado também o filtro de pesquisa **Período** e **País**, caso o usuário opte por fazer uma pesquisa refinada:

Ao ser enviado para análise o produto, o estado atual do movimento será exibido no campo **situação do Movimento** na tela de listagem.

Os status previstos são:

- Pendente
- Pronto para Análise
- Em Análise
- Restituído
- Deferido
- Indeferido

GC Corp

Edgar Santos Empresa Testes 3

Você está aqui >> Controle de Venda de Munições >> Importador >> Controle de Importação

### Controle de Importação


Lista de Importação



Incluir Importação

Período: De [ ] Até [ ] País: [ ]


Limpar todos Aplicar filtros

Data de Entrada	Nr Movimento	Exportador	País	Produto	Quantidade	Data de Homologação	Situação do Movimento
25/07/2024 15:45	24000000051	Testeholmi	BIRMÂNIA	Munição 9mm	1		Pronto Análise
25/07/2024 15:47	24000000051	TesteBat	AFEGANISTÃO	MUN CBC 325VL OHG 99GR BLST C; MUN CBC 9MMUGR ETOG 124GR BLUS C; ..	1; 2; 5		Pronto Análise

Para a situação Pronto para Análise e em Análise, Nessa situação, é permitido apenas visualização  .

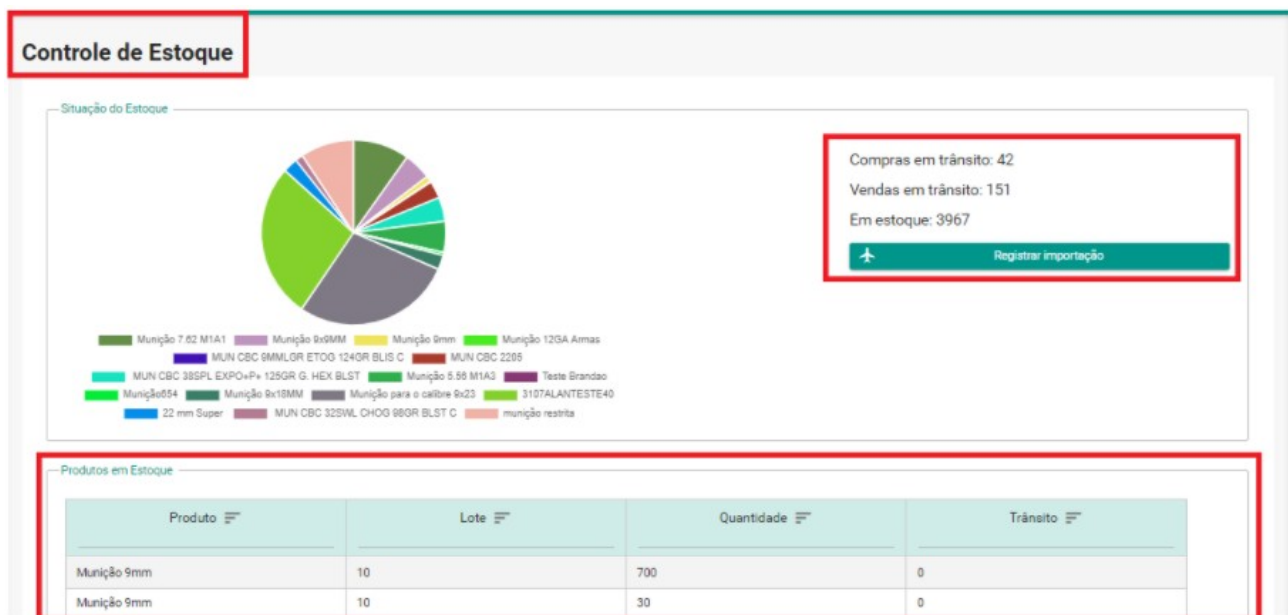
Para a situação de restituído, será permitido editar  e visualizar  a solicitação.

Em caso de deferimento, o sistema inclui os produtos que foram aprovados para análise no estoque da empresa.

Se indeferido, os produtos não serão incluídos no estoque e o movimento ficará disponível apenas para visualização  .

### » Controle de Estoque

Ao acionar a opção **Controle de Estoque**, o sistema apresentará os grupos de dados **Situação do Estoque** (onde é demonstrado graficamente a situação do estoque) e **Produtos em Estoque** (onde é exibida lista de todos os produtos que compõem o estoque):



Apos inclusão do Cadastro de Importação e o processo for deferido, o sistema incluirá os produtos que foram aprovados para o estoque da empresa.

### » Controle de Materiais

Ao acionar a funcionalidade **Controle de Materiais**, o sistema exibirá as seguintes informações:

**GCorp** Sessão expira em 09:44:00

Você está aqui >> Controle de Venda de Munições >> Indústria / Importação >> Controle de Materiais

**Controle de Materiais**

Histórico de Materiais

**+ Cadastrar Material** Listar todos

Código do Item: \_\_\_\_\_ Denominação: \_\_\_\_\_ Calibre: \_\_\_\_\_

Código do PCE: \_\_\_\_\_ Marca: \_\_\_\_\_ País de Origem: \_\_\_\_\_

Período: \_\_\_\_\_ Até: \_\_\_\_\_

**Aplicar filtros**  
**Limpar filtros**

Data/Hora	Cód. do Item	Denominação	Calibre	Cód. do PCE	Marca	País de Origem	Ativo
27/08/2024 08:09	Codigo123	III	Sem calibre	320110 - Pólvoras mecânicas	A S M	BÉLGICA	SIM
08/07/2024 09:54	Codigo123	Denominacao1234	.380	510160 - Munição de exercicio	A CHUCHU	AFEGANISTÃO	SIM
09/09/2024 18:52	Codigo123	fdgsgergerherher	12 GA	510010 - Bomba explosiva	A S M	AUSTRIA	SIM
03/10/2024 13:32	detona tudo	detona	9x23 Winchester	510140 - Munição de uso permitido	A. C. B.	BRASIL	SIM
23/07/2024 13:50	teste	teste	1111 teste	510010 - Bomba explosiva	A CHUCHU	ALÁSCA	SIM
08/07/2024 10:41	teste2	teste2	.38 TPC	510010 - Bomba explosiva	2B	ADÉLIA	SIM
18/09/2024 16:00	0000	9x23	9x23 Winchester	510150 - Munição de uso restrito	2B	BRASIL	NAO

O sistema exibirá o **Histórico de Materiais** com a listagem de todos os materiais cadastrados da empresa. Disponibilizará também, os seguintes filtros para pesquisa: **Data/ Hora, Código do Item, Denominação, Calibre, Código do PCE, Marca, País de Origem, Ativo**, caso o usuário opte por fazer uma pesquisa refinada.

**GCorp** Sessão expira em 09:23:00

Você está aqui >> Controle de Venda de Munições >> Indústria / Importação >> Controle de Materiais

**Controle de Materiais**

Histórico de Materiais

**+ Cadastrar Material** Listar todos

Código do Item: \_\_\_\_\_ Denominação: \_\_\_\_\_ Calibre: \_\_\_\_\_

Código do PCE: \_\_\_\_\_ Marca: \_\_\_\_\_ País de Origem: \_\_\_\_\_

Período: \_\_\_\_\_ Até: \_\_\_\_\_

**Aplicar filtros**  
**Limpar filtros**

Data/Hora	Cód. do Item	Denominação	Calibre	Cód. do PCE	Marca	País de Origem	Ativo
27/08/2024 08:09	Codigo123	III	Sem calibre	320110 - Pólvoras mecânicas	A S M	BÉLGICA	SIM
08/07/2024 09:54	Codigo123	Denominacao1234	.380	510160 - Munição de exercicio	A CHUCHU	AFEGANISTÃO	SIM
09/09/2024 18:52	Codigo123	fdgsgergerherher	12 GA	510010 - Bomba explosiva	A S M	AUSTRIA	SIM
03/10/2024 13:32	detona tudo	detona	9x23 Winchester	510140 - Munição de uso permitido	A. C. B.	BRASIL	SIM
23/07/2024 13:50	teste	teste	1111 teste	510010 - Bomba explosiva	A CHUCHU	ALÁSCA	SIM
08/07/2024 10:41	teste2	teste2	.38 TPC	510010 - Bomba explosiva	2B	ADÉLIA	SIM
18/09/2024 16:00	0000	9x23	9x23 Winchester	510150 - Munição de uso restrito	2B	BRASIL	NAO

## » Cadastrar Material

Ao acionar a opção **Cadastrar Material**, o sistema apresentará a funcionalidade que permitirá o cadastro do material, que foi feito a importação.

The screenshot shows the GCorp web application interface. The top navigation bar is green with the GCorp logo and a session expiration notice. The left sidebar contains a menu with categories like 'Empresa', 'Solicitação de Serviço', and 'Importação'. The 'Importação' menu item is highlighted in red. The main content area is titled 'Controle de Materiais' and features a 'Histórico de Materiais' section. A red box highlights the 'Cadastrar Material' button in the top left of the main area, and another red box highlights the 'Cadastrar Material' link in the dropdown menu. Below the table is a form for entering item details, including fields for 'Código do item', 'Denominação', 'Código do PCE', 'Marca', 'Calibre', 'País de Origem', and 'Ativo'. The form also has 'Cancelar' and 'Salvar' buttons at the bottom.

Ao selecionar um registro do **Histórico de Materiais** apresentado, o sistema permitirá **Visualizar**, **Editar** ou **Inativar** o item selecionado.

**Controle de Materiais**

Histórico de Materiais

Cadastrar Material

Calibre

País de Origem

Aplicar filtros

Limpar filtros

Data/Hora	Cód. do Item	Denominação	Calibre	Cód. do PCE	Marca	País de Origem	Ativo
27/08/2024 08:09	Codigo123	II	Sem calibre	320110 - Pólvoras mecânicas	A S M	BÉLGICA	SIM
08/07/2024 09:54	Codigo123	Denominacao1234	380	510160 - Munição de exercicio	A CHUJHU	AFEGANISTÃO	SIM
09/09/2024 18:52	Codigo123	fdgsgergerherher	12 GA	510010 - Bomba explosiva	A S M	AUSTRIA	SIM
03/10/2024 13:32	detona tudo	detona	9x23 Winchester	510140 - Munição de uso permitido	A. C. B.	BRASIL	SIM
23/07/2024 13:50	teste	teste	1111 teste	510010 - Bomba explosiva	A CHUJHU	ALASCA	SIM
08/07/2024 10:41	teste2	teste2	.38 TPC	510010 - Bomba explosiva	2B	ADÉLIA	SIM
18/09/2024 16:00	0000	9x23	9x23 Winchester	510150 - Munição de uso restrito	2B	BRASIL	NAO

## » Visualizar Material

Ao selecionar um registro da lista do **Histórico de Materiais** e acionar o ícone **Visualizar Material** o sistema apresentará o detalhamento do registro selecionado, no botão mudança será possível visualizar o que foi editado.

**Visualizar Material**

Informações do item

Código do item: Codigo123

Denominação: II

Código do PCE: 320110 - Pólvoras mecânicas

Marca: A S M

Calibre: Sem calibre

País de Origem: BÉLGICA

Ativo:  Sim  Não

Observação

Histórico

Nome	Data / Hora	Ação	Campo
Nenhum registro encontrado.			

Exibindo: 0 a 0 de 0

## » Alterar Material

Ao selecionar um registro da lista do **Histórico de Materiais** e acionar o ícone **Alterar Material**, o sistema apresentará a funcionalidade que permite realizar alterações no registro selecionado. A não ser que o Produto já tenha uma venda registrada, não é possível editar este item pois já existe uma venda registrada para ele.



Informações do Item

Código do Item teste	Denominação teste	
Código do PCE 510010 - Bomba explosiva	Marca A CHUCHU	
Calibre 1111 teste	País de Origem ALASCA	Ativo <input checked="" type="radio"/> Sim <input type="radio"/> Não

Observação

022

Histórico

Nome	Data / Hora	Ação	Campo
Automático do Sistema	11/09/2024 15:53	Edição de Registro	+ Mudanças
Automático do Sistema	23/07/2024 13:50	Inclusão de Registro	+ Mudanças

Exibindo: 1 a 2 de 2

Cancelar

Salvar

## » Inativar / Ativar Material

Ao selecionar um registro da lista do **Histórico de Materiais** e acionar o ícone **Inativar Material**, o sistema apresentará a funcionalidade que permitirá **Inativar / Ativar Registro**:



**GCorp** Seção expira em 00:52:00

Você está aqui >> Controle de Venda de Munições >> Indústria / Importação >> Controle de Materiais

### Controle de Materiais

Histórico de Materiais

**Cadastrar Material** Listar todos

Código do Item Denominação Calibre

Código do PCE Marca País de Origem

Período Até

**Aplicar filtros**  
**Limpar filtros**

**Inativar / Ativar Registro**

Desaja realmente inativar/ativar o registro?

Observação

**Cancelar** **Salvar**

Data/Hora	Cód. do Item	Denom	Calibre	Marca	País de Origem	Ativo	
27/08/2024 08:09	Codigo123	III		A S M	BÉLGICA	SIM	
08/07/2024 09:54	Codigo123	Denominacao1234	.380	510160 - Munição de exercicio	A CHUCHU	AFEGANISTÃO	SIM
09/09/2024 18:52	Codigo123	fdgsrgerherher	12 GA	510010 - Bomba explosiva	A S M	AUSTRIA	SIM
03/10/2024 13:32	detona tudo	detona	9x23 Winchester	510140 - Munição de uso permitido	A. C. B.	BRASIL	SIM
23/07/2024 13:50	teste	teste	1111 teste	510010 - Bomba explosiva	A CHUCHU	ALASCA	SIM
08/07/2024 10:41	test2	teste2	.38 TPC	510010 - Bomba explosiva	2B	ADELIA	SIM
18/09/2024 16:00	0000	9x23	9x23 Winchester	510150 - Munição de uso restrito	2B	BRASIL	NAO